








※検査のため 月 日より \_\_\_\_\_ の内服を中止してください

経鼻内視鏡検査予定表

	月 日(検査前日)	月 日 (検査当日)	(検査後)
治療・処置	夜 9 時 <input type="checkbox"/> 普段から夕食後就寝前に服用されている薬は、いつものように服用してください 	<input type="checkbox"/> 薬の服用はしないでください (ただし、医師より指示があった場合はそれにしたがってください) 検査開始予定時間 午前 時 分 検査室にて準備、前処置を行います <input type="checkbox"/> 予定時間前にトイレを済ませてください <input type="checkbox"/> 義歯、装飾品などは外してください <input type="checkbox"/> 鼻から麻酔をします <input type="checkbox"/> シロップ(胃をきれいにする薬)を飲みます <input type="checkbox"/> 検査前に肩に筋肉注射 (胃の動きをとる注射)をします  	<input type="checkbox"/> その他検査予定 時 分 <input type="checkbox"/> 検査後の診察予定 有 ・ 無 ・ 所見確認 <input type="checkbox"/> 次回診察予約 有 ・ 無 ・ 相談 <input type="checkbox"/> 生 検 有 ・ 無 N s サイン
検査		上部消化管内視鏡検査(胃カメラ)を行います 左横になったままで鼻からカメラを挿入します	
検温		検査中、血圧を測ります	
食事	検査前日は、 <b>アルコール類禁止</b> 夕食は午後 9 時頃までに済ませ、以後食べないでください 	朝食・検査前は <b>絶対に食べたり飲んだりしないでください。</b> 	<input type="checkbox"/> 検査 1 時間後まで禁飲食です。1 時間後少量の水を飲んでむせなければ摂取可能です <input type="checkbox"/> 生検(胃の粘膜から組織を採取すること)をした場合は 2 時間後から摂取可能です <input type="checkbox"/> 生検した日は、アルコール類や刺激物の(カレーやコーヒーなど)摂取は避けてください
活動	制限はありません	当日は禁煙してください 	注射により眼がチカチカすることがあります。当日、車の運転はしないでください
清潔	制限はありません	制限はありません	制限はありません
説明	早めに就寝し、十分に睡眠を取ってください	検査前の処置や検査時の注意点について説明があります	看護師より検査後に際しての説明があります